

Hola,

aquí tienes tu factura de electricidad.

Dirección de suministro: RONDA 34
44588 Beceite Teruel
N.º de factura: FE26390004069626
Fecha de emisión: 28/01/2026
Fecha estimada de cargo: 04/02/2026
Período electricidad:
del 27/12/2025 al 23/01/2026
N.º de referencia: 2003014400

MIGUEL URQUIZU TEJEDOR TEJEDOR
RONDA 34
44588 Beceite
Teruel

Tu Factura

Total a pagar

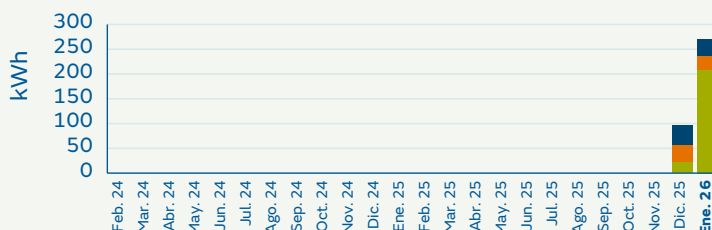
68,99 €

Electricidad **57,02 €**

IVA **11,97 €**

Tu consumo

■ Consumo punta real ■ Consumo punta estimado
■ Consumo llano real ■ Consumo llano estimado
■ Consumo valle real ■ Consumo valle estimado



1. Tus datos de facturación



Nombre: MIGUEL URQUIZU TEJEDOR TEJEDOR **CNAE:** 9820
Doc. Identidad: 46104705D **Entidad:** BANKINTER, S.A.
Dirección fiscal: ALEGRIA 24 CASA 08197 Sant Cugat del Vallès Barcelona **Datos bancarios:** IBAN ES** 0128 **** * 9000000000

Esta factura será cargada en cuenta siguiendo el mandato 000001444878 de fecha 21/11/2024.

2. Tus Canales de Contacto



Web
areaclientes.naturgy.es
APP Naturgy Clientes



Atención al cliente y reclamaciones
912 100 100 - 900 385 425
naturgyclientes@naturgy.com
Plaza del Gas, 2. 08003 Barcelona



Otros contactos de interés
Averías eléctricas 900 878 119



En el caso de no estar de acuerdo con la resolución aportada, o de no haber recibido respuesta pasados 30 días, los consumidores y usuarios pueden acudir a la Junta Arbitral Nacional de Consumo o a la de su Comunidad Autónoma como mecanismo para la resolución alternativa de litigios. Para mayor información sobre el arbitraje y su procedimiento: teléfono 912100100 o 900385425 y <https://www.consumo.gob.es/es/consumo/sistema-arbitral-consumo>.

3. Detalle: cómo calculamos tu factura



Tarifa Loyal Luz

Contrato:
3010344344
28 días

Concepto	Cálculo		Importe	
Período electricidad del 27/12/2025 al 23/01/2026				
Consumo electricidad				
Del 27/12/2025 al 31/12/2025	97 kWh	x 0,109000 €/kWh	10,57 €	
Del 01/01/2026 al 23/01/2026	271 kWh	x 0,110306 €/kWh	29,89 €	
Término potencia P1				
Del 27/12/2025 al 31/12/2025	3,000 kW	x 5 días x 0,111500 €/kW día	1,67 €	
Del 01/01/2026 al 23/01/2026	3,000 kW	x 23 días x 0,113620 €/kW día	7,84 €	
Término potencia P2				
Del 27/12/2025 al 31/12/2025	3,000 kW	x 5 días x 0,036500 €/kW día	0,55 €	
Del 01/01/2026 al 23/01/2026	3,000 kW	x 23 días x 0,036576 €/kW día	2,52 €	
Financiación de Bono Social				
Del 27/12/2025 al 31/12/2025	5 días	x 0,012742 €/día	0,06 €	
Del 01/01/2026 al 23/01/2026	23 días	x 0,019121 €/día	0,44 €	
Subtotal			53,54 €	
Impuesto electricidad	53,54 €	x 5,112696 %	2,74 €	
Otros conceptos				
Alquiler de contador	28 días	x 0,026630 €/día	0,74 €	
Total electricidad			57,02 €	
Total base imponible				57,02 €
IVA (21%)	57,02 €	x 21%	11,97 €	
Total a pagar			68,99 €	

4. Tus últimas lecturas y tus últimos consumos



N.º de contador:
800560355

Fecha	Tipo de lectura (hasta)	Lectura	Consumo a facturar
23/01/2026	Punta real	5.350	74 kWh
23/01/2026	Llano real	2.463	62 kWh
23/01/2026	Valle real	6.214	232 kWh
23/01/2026	Maxímetro P1	-	4,028 kW
23/01/2026	Maxímetro P2	-	3,744 kW
Total consumo			368 kWh



Las potencias máximas demandadas en el último año han sido 4,028 kW en P1 (punta) y 4,820 kW en P2 (valle). Consumo medio, de electricidad, del mes natural de más días entre el 27/12/2025 y el 23/01/2026 de consumidores que comparten Código Postal según tu distribuidora: 145,34 kWh. Puedes consultar tu consumo horario en el portal web de tu distribuidora (<https://zonaprivada.edistribucion.com/areaprivada/s/>). Calculamos tu factura según la curva de carga horaria en Wh facilitada por tu distribuidora. Las lecturas proporcionadas por tu distribuidora son en kWh y son coherentes con los datos de carga horaria. El ajuste entre unidades puede generar diferencias de hasta 1 kWh por periodo, conforme al P.O. 10.5 (BOE 20/12/2019). Si deseas información detallada sobre tu/s contrato/s e histórico de consumo, llama al teléfono de atención al cliente.

5. Tus datos de suministro



Código CUPS: ES0031406025735001GSOF
Distribuidora: EDISTRIBUCIÓN REDES DIGITALES, S.L.U.
N.º contrato de acceso: 500022896767
Peaje de transporte y distribución: 2.0TD

Potencia contratada P1: 3,000 kW
Potencia contratada P2: 3,000 kW
Segmento de cargos: 1
Cuantía de peajes: 9,00 €
Cuantía de cargos: 7,06 €
Fecha final de contrato: 26/12/2026

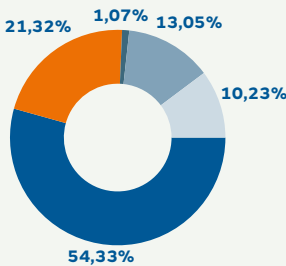
Los precios de peajes de acceso publicados en el BOE de fecha 22/12/2025 y los precios de cargos publicados en el BOE de fecha 27/12/2025. Los precios de los peajes, cargos y otros costes regulados serán objeto de revisión según las modificaciones que experimenten. Cuantía de peajes y cargos: es el precio que la compañía comercializadora Naturgy debe pagar a la compañía distribuidora correspondiente para darte acceso a su red. El Real Decreto 1164/01 de 26 de octubre establece el tipo de peaje que se aplica a la energía eléctrica.



¿Y si entender tus facturas fuera ahora más fácil?

- En el glosario y en la web, apartado ayuda, Entiende tu factura, te ayudamos.
- En tu Área Clientes, escoge tu día de pago, tienes histórico de consumos y facturas y mucho más.

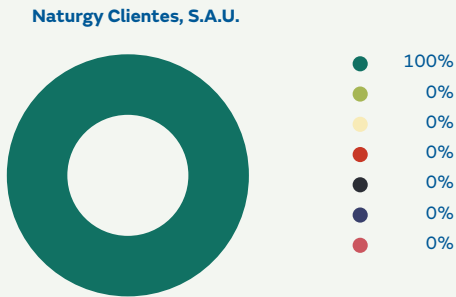
6. Destino del importe de tu factura de electricidad



- **Energía:** importe correspondiente a la energía consumida.
- **Impuestos:** incluye el IVA y el impuesto de electricidad. En el caso de que no hayas consumido electricidad, no pagas este impuesto.
- **Alquiler contador:** es el importe que cobra tu compañía distribuidora por el alquiler del contador cuando este es de su propiedad.
- **Peajes de transporte y distribución:** son los importes regulados que nos traslada tu compañía distribuidora por el acceso a las redes de transporte y distribución por las cuales se vehicula la energía que consumes.
- **Cargos:**
 - Recore (42,74%): incluye incentivos para renovables, la cogeneración y los residuos.
 - Déficit (39,21%): es la cobertura del déficit de años anteriores.
 - TNP (17,51%): corresponde a la compensación del sobre coste de la generación de la energía en territorios no peninsulares.
 - Otros (0,54%)

7. Origen de la electricidad de tu comercializadora 2024

Origen	Naturgy Clientes, S.A.U.	Mix generación nacional
Renovable	100%	56,50%
Cogeneración de Alta Eficiencia	0%	1,70%
CC Gas Natural	0%	14,20%
Carbón	0%	1,10%
Fuel/Gas	0%	1,10%
Nuclear	0%	20,20%
Otras no renovables	0%	5,20%

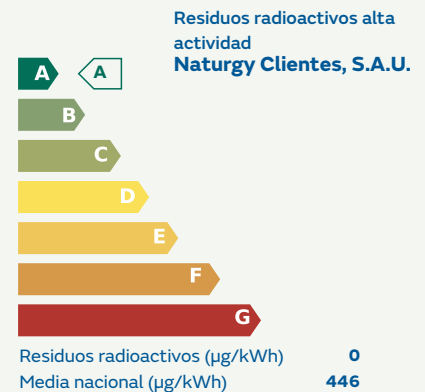
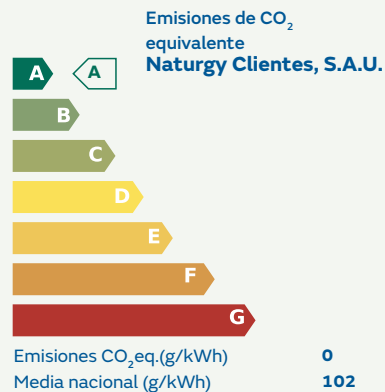


Si quieres más información sobre el origen de tu electricidad entra en <https://gdo.cnmc.es/>



8. Impacto ambiental de tu comercializadora 2024

La letra 'A' corresponde al mínimo impacto ambiental, la 'D' a la media de generación nacional y la 'G' al máximo impacto ambiental.



9. Otra información de interés

¿Quieres más información sobre cómo mejorar tu eficiencia energética?

¿Quieres conocer y comparar tu consumo con el de otros perfiles?

¿Te interesa saber más sobre las características técnicas de tus electrodomésticos?

Puedes consultar:

IDAE Instituto para la Diversificación y Ahorro de la Energía:
www.idae.es - C/ Madera, 8 - 28004 Madrid.

CNMC: www.cnmc.es - Sede Alcalá: Alcalá 47 (28014 Madrid).



En el código QR o haciendo click en el siguiente enlace (comparador.cnmc.gob.es) se pueden consultar y comparar las distintas ofertas vigentes de las comercializadoras de energía eléctrica.

10. Glosario

- Número de referencia: Es el código identificativo de tu contrato. Nuestros canales de atención podrán solicitártelo al solicitar alguna gestión.
- Nº de contrato de acceso: Es el número de contrato de acceso a las redes de la empresa distribuidora para disponer del suministro.
- IVA: El IVA a aplicar del 21%. Sin embargo el Gobierno podrá aplicar rebajas fiscales que deriven en IVA reducido para las energías.
- Periodos electricidad (Colores histograma consumos):
 - Color Azul: el horario punta que va de las 10 de la mañana a las 2 de la tarde y de las 6 de la tarde a las 10 de la noche y tiene el precio de la energía más caro.
 - Color Naranja: el llano, que va de las 8 de la mañana a las 10, de las 2 de la tarde a las 6 y de las 10 de la noche a las 12 y tiene un precio intermedio.
 - Color Verde: El valle, va desde las 12 de la noche hasta las 8 de la mañana los días laborables y los sábados, domingos y festivos nacionales y tiene el precio más barato. Ten presente que en las Ciudades Autónomas de Ceuta y Melilla todos los horarios se trasladan una hora hacia adelante.
- Términos de potencia:
 - Potencia P1: se refiere a la energía necesaria para el funcionamiento de los electrodomésticos básicos, ya que coincide con el período punta y llano.
 - Potencia P2: coincide con el horario valle y, por tanto, se utiliza para los electrodomésticos de mayor consumo, como el horno o el aire acondicionado.
- Si estás recibiendo tu factura en papel y quieres pasar al formato digital, activa el servicio gratuito de Factura online en tu Área Cliente o App Naturgy Clientes.
- Código CUPS: es el código único de punto de suministro que identifica de manera unívoca cada punto de suministro y el tipo de energía que se suministrará a través de él, sea cual sea el proveedor de energía.
- Corrección por distribuidora (kWh): Ajuste en tus consumos por tramos punta / llano / valle que nos remite la empresa distribuidora y que afectan a tu consumo facturado.
- Punta, Llano, Valle: Clasificación de precios según demanda. Punta (alta demanda), Llano (demanda media), Valle (baja demanda).